

かんたん

どこでも サイコロ!

「活動編 1」で使うサイコロとコマ
を作ってみましょう。

サイコロは、のりがなくても組み
立てられます。

作り方

1. このページの右側を切り取る。
2. 太い黒線をハサミで切る。
3. グレーの点線を山折りする。
4. 組み立てる。

この型紙は、ホームページで
ダウンロードできます。



[http://www.cocopb.com/
koredake/saikoro/](http://www.cocopb.com/koredake/saikoro/)

ココ出版



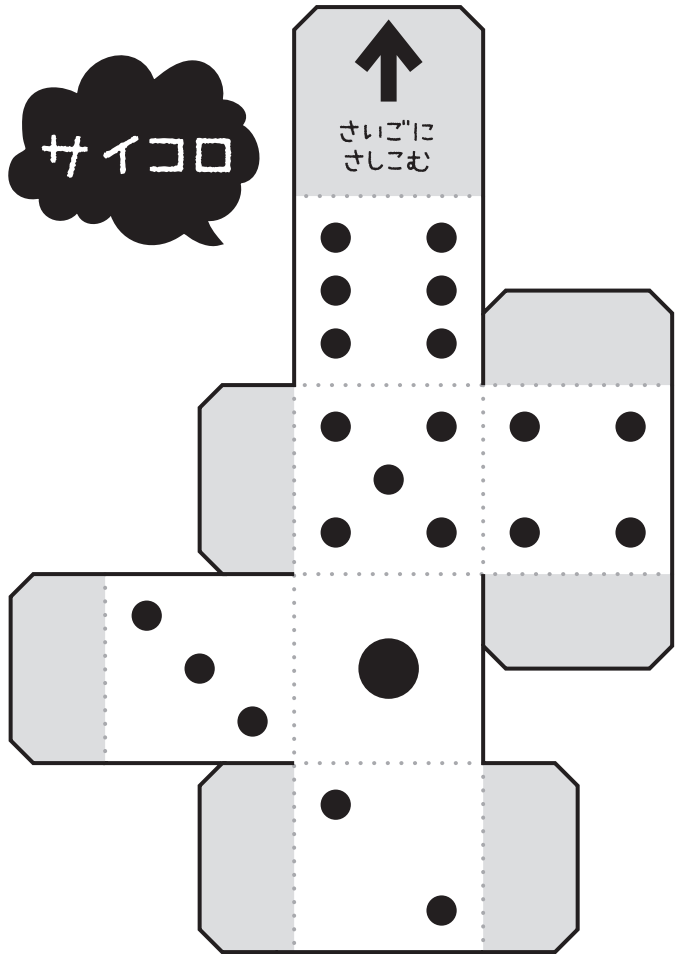



イラスト たけなみゆうこ